



SISTEMA ADMINISTRATIVO

MANUAL INTERPRISE INVESTIGADORES

MANUAL DE USUARIO

SUMINISTRADO POR:

UNYDOS CONSULTING S.A.

Departamento de ingeniería y soporte

CONTACTO: soporte@unydos.com

TABLA DE CONTENIDO MANUAL DE USUARIO

- 1. Ingresar a INTERPRISE INVESTIGADORES**

- 2. SUITE DE HERRMIENTAS**
 - 2.1 Sección de Manejo de Usuarios
 - 2.1.1 Modificar Datos Propios
 - 2.2 Sección de Contenido
 - 2.2.1 Grupos de Investigación
 - 2.2.2 Investigaciones
 - 2.2.3 Pares
 - 2.2.4 Publicaciones
 - 2.3 Sección de Soporte y Mantenimiento
 - 2.3.1 Formulario de soporte para aplicaciones
 - 2.3.2 Futuras actualizaciones.


MANUAL INTERPRISE PARA INVESTIGADORES

GUIA DE USUARIO

1. INGRESAR A INTEPRISE INVESTIGADORES

En esta guía de usuario encontrará la forma de utilizar la plataforma **Interprise para Investigadores**, esta herramienta administrativa en línea utiliza diferentes secciones para administrar clientes, productos, configuraciones, soporte técnico y demás módulos que se hayan adquirido al solicitar el servicio. Para ingresar a **Interprise investigadores** usted debe dirigirse a esta dirección:

<http://investigadores.acofaen.org.co>



Una vez ingresa a esta dirección deberá registrarse con el nombre de usuario y la contraseña, los cuales han sido suministrados por la Institución a la que pertenece.

2. SUITE DE HERRAMIENTAS

Cuando ya se ha registrado aparecerá la ventana que se muestra a continuación, con los servicios a los cuales tiene acceso.



Unydos SA
salir X

ADMINISTRADOR INTERPRISE POR UNYDOS.

Datos Administrativos suite de herramientas ayuda ?

ESTAS SON SUS HERRAMIENTAS

1.Sección de Configuración.

2.Sección de Manejo de Usuarios.

Modificar Datos Propios

3.Sección de Contenido.

3.1 Contenido del Sitio Web.

Grupos de Investigación Investigaciones Pares Publicaciones

4.Configuraciones Adicionales.

4.Sección de Soporte y Mantenimiento.

Formulario de Soporte para Aplicaciones Futuras Actualizaciones


versión 2.0 de interprise, todos los derechos reservados 2002 salir X

La plataforma desarrollada para ACOFAEN INVESTIGADORES comprende las siguientes áreas:

- 2.1 Sección de Manejo de Usuarios.
- 2.2 Sección de Manejo Contenido.
- 2.3 Configuraciones Adicionales.
- 2.4 Sección de Soporte y Mantenimiento.





Cada una de estas secciones presentan opciones diferentes las cuales están diseñadas para una tarea específica.

2.1 Sección de Manejo de Usuarios

	 Modificar Datos Propios	Modificar datos Propios. En esta sección pueden actualizar los datos, que ha ingresado al momento de la inscripción.
--	--	--

En ésta área se muestran los usuarios con su información básica como es: el nombre, el número de teléfono, el grupo de trabajo y si el usuario está activo o no, además puede ordenar la tabla por nombre, por grupo de trabajo o por usuario activo, tanto de forma ascendente como descendente. También puede agregar, editar, borrar o reasignarle la clave a un usuario (para reasignar la clave debe hacer click en la flecha que aparece dentro de la columna " reasignar clave").

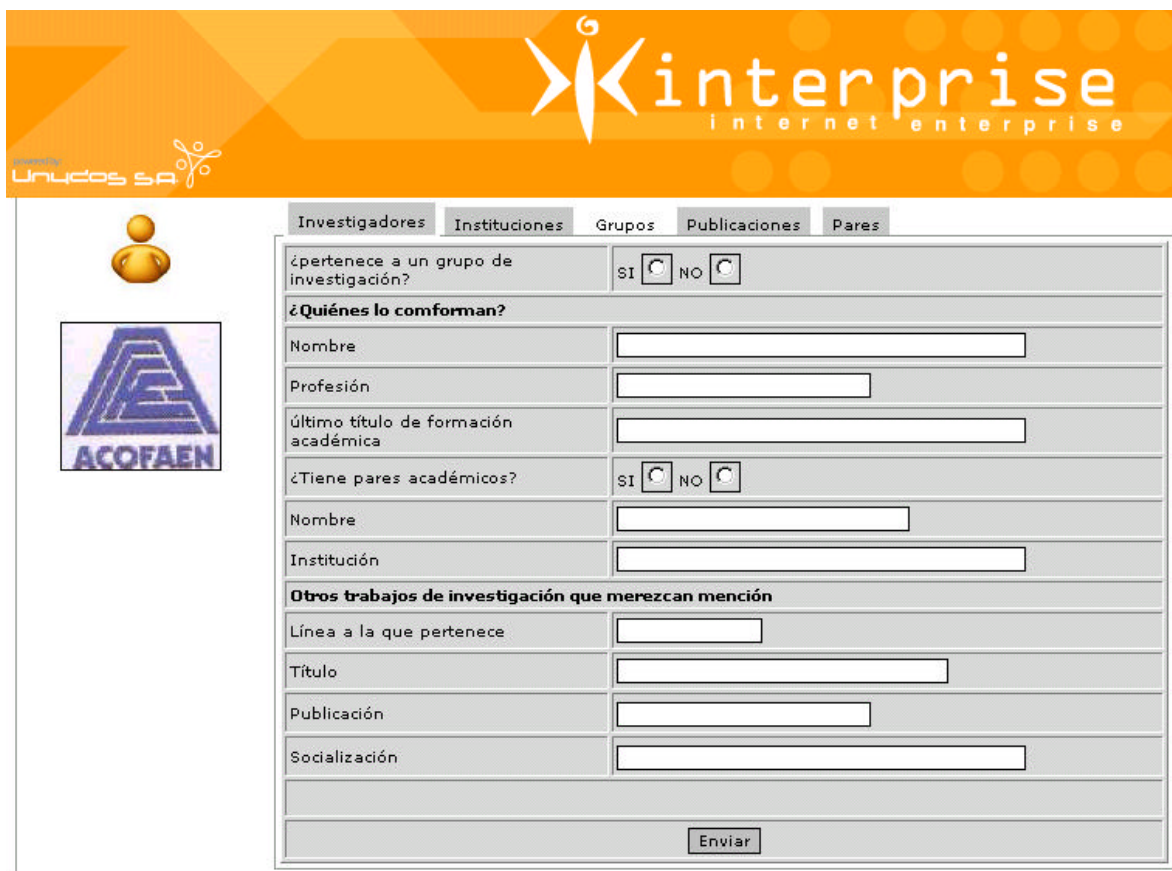
2.2 Sección de Manejo Contenido del sitio Web.

	 Grupos de Investigación	Grupo de Investigadores. Son definidos por cada investigador, reúne a un grupo de personas alrededor de una investigación.
	 Investigaciones	Investigadores. Pertenecientes a una institución afiliada a ACOFAEN
	 Pares	Pares. Cada investigación es realizada por pares de investigadores, o parejas de investigadores.
	 Publicaciones	Publicaciones. Se muestra si las investigaciones ya fueron publicadas en otro medio, revistas, diarios y otras páginas web



2.2.1 Grupos de investigadores:

Esta herramienta define automáticamente el grupo al que usted como investigador tendrá acceso, simplemente hay que registrarse en el siguiente formulario.



The screenshot shows the 'interprise' web application interface. The header features the 'interprise' logo and the tagline 'Internet enterprise'. Below the header, there are navigation tabs: 'Investigadores', 'Instituciones', 'Grupos', 'Publicaciones', and 'Pares'. The 'Investigadores' tab is selected. The form contains the following fields:

- ¿pertenece a un grupo de investigación? (SI NO)
- ¿Quiénes lo conforman?
- Nombre (text input)
- Profesión (text input)
- último título de formación académica (text input)
- ¿Tiene pares académicos? (SI NO)
- Nombre (text input)
- Institución (text input)
- Otros trabajos de investigación que merezcan mención
- Línea a la que pertenece (text input)
- Título (text input)
- Publicación (text input)
- Socialización (text input)
- Enviar (button)

On the left side of the form, there is a profile icon and a logo for 'ACOFAEN'.

2.2.2 Investigaciones:

Herramienta no disponible

2.2.3 Pares:

Herramienta no disponible

2.2.4 Publicaciones:



En esta herramienta usted encontrará el siguiente formulario.



Investigadores	Instituciones	Grupos	Publicaciones	Pares
Título		<input type="text"/>		
Autores		<input type="text"/>		
Abstract		<input type="text"/>		
Definir Brevemente		<input type="text"/>		
Finalizado	SI <input type="radio"/>	NO <input type="radio"/>		
En ejecución	SI <input type="radio"/>	NO <input type="radio"/>		
Publicado	SI <input type="radio"/>	NO <input type="radio"/>		
¿Ha sido presentado en eventos?	SI <input type="radio"/>	NO <input type="radio"/>		
Línea de investigación a la que pertenece	Interdisciplinario <input type="radio"/>	Disciplinario <input type="radio"/>		
<input type="button" value="Enviar"/>				

En este formulario se muestra si alguna investigación ya fue publicada en otro medio ya sean revistas, diarios o alguna página web, además se especifica si ha sido terminada la investigación o si esta en ejecución.

2.3 Sección de soporte y mantenimiento.

 <p>Formulario de Soporte para Aplicaciones</p>	<p>Formulario de Soporte para Aplicaciones Este icono es utilizado para desplegar un formulario especializado que ayuda a realizar soporte para las aplicaciones.</p>
 <p>Futuras Actualizaciones</p>	<p>Futuras Actualizaciones Con esta opción se estará informando de las nuevas versiones o actualizaciones de esta herramienta.</p>



2.4.1 Formulario de Soporte para Aplicaciones:

Este icono es utilizado para desplegar un formulario especializado que ayuda a realizar soporte para las aplicaciones.



2.4.2 Facturas y Actualizaciones:

Con esta opción se estará informando de las nuevas versiones o actualizaciones de esta herramienta.

Esperamos que este manual sea de mucha utilidad para la realización de sus actividades futuras, en caso de necesitar ayuda con algunos de los temas descritos anteriormente favor dirigirse a:

soporte@unydos.com

O si prefiere comuníquese directamente a UNYDOS CONSULTING S.A.
Departamento de ingeniería y soporte teléfono: 244 22 91.